

8146/5-V11-305-00-0010-K Art. Nr. 205686



- Einsetzbar mit konventionellen Antrieben und mit Antrieben, die mit Frequenzumrichter gesteuert werden
- Intelligenter Aufbau: nur ein Drehgriff für die Betätigung der Haupt- und Hilfskontakte, ≥ 20 ms voreilender Hilfskontakt zur sicheren Abschaltung die Frequenzumrichterbetrieb
- Zuverlässiger Lasttrennschalter mit Zwangsöffnung der Hauptkontakte

MY R. STAHL 8146M



Die Lasttrennschalter der Reihe 8146/5-V11 von R. STAHL dienen als Netzanschlusschalter für Verteileranlagen und Motorstromkreise. Die Standardvarianten sind für Bemessungsbetriebsströme bis 80 A ausgelegt, möglich sind 16–630 A. Sie besitzen das Motorschaltvermögen AC-3 und AC-23 sowie DC-23. Sie sind mit einem abschließbaren großen Drehgriff in Schwarz bzw. Rot/ Gelb ausgestattet.

Technische Daten

Explosionsschutz

Geltungsbereich	Kanada IECEX USA
Einsatzbereich (Zonen)	1 2 21 22
IECEX Bescheinigung Gas	IECEX PTB 06.0090
IECEX Gasexplosionsschutz	Ex db eb IIC T6 Gb
IECEX Bescheinigung Staub	IECEX PTB 06.0090
IECEX Staubexplosionsschutz	Ex tb IIIC T80 °C Db
ATEX Bescheinigung Gas	PTB 01 ATEX 1024
ATEX Gasexplosionsschutz	Ex II 2 G Ex db eb IIC T6 Gb
ATEX Bescheinigung Staub	PTB 01 ATEX 1024
ATEX Staubexplosionsschutz	Ex II 2 D Ex tb IIIC T80 °C Db
Bescheinigungen	ATEX (PTB), IECEX (PTB), Indien (PESO), Volksrepublik China (NEPSI)
Konformitätserklärungen	ATEX (EUK), Volksrepublik China (CCC)

Elektrische Daten

Bemessungsbetriebsspannung AC	690 V
Bemessungsbetriebsstrom	40 A (T6)
Nennleistung	30 HP
Hilfskontakt Öffner	ohne
Hilfskontakt Schließer	ohne
Kurzschlusschutz max.	80 A
Auslösecharakteristik	gG
Frequenzbereich	50 – 60 Hz

Lasttrennschalter und Motorstarter

Lasttrennschalter



8146/5-V11-305-00-0010-K Art. Nr. 205686

Hilfsenergie

Nennspannung 480 V AC

Umgebungsbedingungen

Umgebungstemperatur -40°C ... +48°C

Umgebungstemperatur -40°F ... +118°F

Erweiterte Umgebungstemperatur -40°C ... +66°C

Mechanische Daten

Schutzart (IP) IP66

Gehäusematerial Polyester, glasfaserverstärkt

Zusätzliche Klemme ohne

Anschlussquerschnitt eindrätig min. 10 mm²

Anschlussquerschnitt eindrätig max. 0 mm²

Anschlussquerschnitt feindrätig min. 10 mm²

Anschlussquerschnitt feindrätig max. 25 mm²

Anschlussquerschnitt eindrätig min. AWG 8

Anschlussquerschnitt eindrätig max. AWG 0

Anschlussklemme HIKO min. AWG AWG 0

Anschlussklemme HIKO eindrätig max. AWG 0

Anschlussklemme HIKO feindrätig max. AWG 0

Bauart Kompaktausführung

Breite 170 mm

Breite Zoll 6,69 in

Höhe 340,5 mm

Höhe Zoll 13,41 in

Tiefe 176,5 mm

Tiefe Zoll 6,95 in

Lebensdauer min. 10⁵ Schaltspiele

Farbe Griff Schwarz

Farbe Schutzkragen Schwarz

Dichtung Silikon, geschäumt

Abschließbar in 3 fach in 0-Stellung

Detaillierte Polzahl 3-polig

Gewicht 5.21 kg

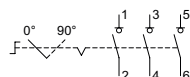
Gewicht 11,49 lb

Komponenten

Einführungstyp Standard 8161, Formstoff

Kabeleinführung 2x M49 Ø 12 ... 28 mm
1x M20 Ø 4 ... 13mm m. Stopfen

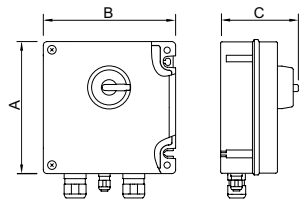
Technische Zeichnung – Änderungen vorbehalten



81..-V...3..-00..
3-polig

8146/5-V11-305-00-0010-K Art. Nr. 205686


Maßzeichnung (alle Maße in mm [Zoll]) – Änderungen vorbehalten

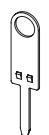


Ausführung	Bemessungs- betriebsstrom	Produkt-Typ	Abmessung A [mm]	Abmessung B [mm]	Abmessung C [mm]
3-polig	10 A	8146/ 5- V11- 300- 00- 1050 8146/ 5- V11- 300- 00- 0050	112,5	112,5	131
	16 A	8146/ 5- V11- 302- 00- 0050	170	112,5	132
		8146/ 5- V11- 302- 00- 1050	170	112,5	132
		8146/ 5- V11- 302- 00- 1050	170	170	172
		8146/ 5- V11- 102- 00- 0110	170	170	172
	20 A	8146/ 5- V11- 303- 00- 0010	170	170	132
	25 A	8146/ 5- V11- 104- 00- 0110	227	170	171
8146/ 5- V11- 304- 00-1010		170	170	132	
40 A	8146/ 5- V11- 305- 00- 0010- K	340,5	170	176,5	
	8146/ 5- V11- 305- 00- 1010- K	340,5	170	176,5	
63 - 80 A	8146/ 5- V11- 306- 00- 0010- K	340,5	170	195	
	8146/ 5- V11- 306- 00- 1010- K	340,5	170	195	
3-polig + N	10 A	8146/ 5- V11- 400- 00- 0050	112,5	112,5	131
	16 A	8146/ 5- V11- 402- 00- 0050	170	112,5	132,0
		8146/ 5- V11- 402- 00- 1050	170	112,5	132,0
	20 A	8146/ 5- V11- 403- 00- 0010K	170	170	132
	25 A	8146/ 5- V11- 404- 00- 0010	170	170	132
	40 A	8146/ 5- V11- 405- 00- 0010- K	340,5	340,5	195
	63 - 80 A	8146/ 5- V11- 406- 00- 0010- K	340,5	340,5	195
8146/ 5- V11- 406- 00- 1010- K		340,5	340,5	195	
6-polig	25 A	8146/ 5- V11- 604- 60- 0010	227	170	172

8146/5-V11-305-00-0010-K Art. Nr. 205686

Zubehör

Hilfskontakt	Art. Nr.
 <p>2 Öffner (8080/1-3) 250 V AC/DC max. 6 A 1,5 ... 2,5 mm² eindrätig / feindrätig Die Schaltfunktion des Hilfskontakts ist abhängig vom verwendeten Einbauschacht. Links und rechts: gleichschaltend</p>	168356
<p>1 Öffner + 1 Schließer (8080/1-1) 250 V AC/DC max. 6 A 1,5 ... 2,5 mm² eindrätig / feindrätig Die Schaltfunktion des Hilfskontakts ist abhängig vom verwendeten Einbauschacht. Links: nacheilend (EIN), voreilend (AUS) Rechts: gleichschaltend</p>	168351
<p>2 Schließer (8080/1-4) 250 V AC/DC max. 6 A 1,5 ... 2,5 mm² eindrätig / feindrätig Die Schaltfunktion des Hilfskontakts ist abhängig vom verwendeten Einbauschacht. Links und rechts: gleichschaltend</p>	168353

Hilfskontakt-Schlüssel	Art. Nr.
 <p>zum Entfernen montierter Hilfskontakte</p>	201909

Änderungen der technischen Daten, Maße, Gewichte, Konstruktionen und der Liefermöglichkeiten bleiben vorbehalten. Die Abbildungen sind unverbindlich.